












-  izolované
-  nepodléhá korozi
-  lehké
-  variabilní
-  tepelně rezistentní
-  snadno omyvatelné
-  mobilní
-  odolné proti chemikáliím
-  snadná montáž



Zastoupení a servis pro Českou republiku:

TOP CENTRUM - Jaroslav Novák
 533 43 Rohovládova Bělá 91
 tel./ fax: +420 466 921 292-3
 e-mail: topcentrum@topcentrum.cz
www.topcentrum.cz
www.topcentrum.eu

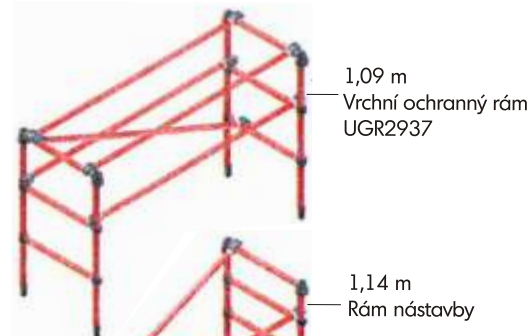


**sklolaminátové
 nevodivé plošiny
 pro bezpečnou práci**



sklolaminátová konstrukce šíře 0,73 m

1,09 m
Vrchní ochranné vzpěry
UGR2937



1,09 m
Vrchní ochranný rám
UGR2937

1,14 m
Rozšiřovací sekce



1,14 m
Rám nástavby

1,37 m
Rozšiřovací sekce



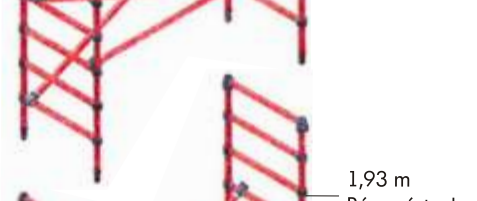
1,37 m
Rám nástavby

1,67 m
Rozšiřovací sekce



1,67 m
Rám nástavby

1,93 m
Rozšiřovací sekce



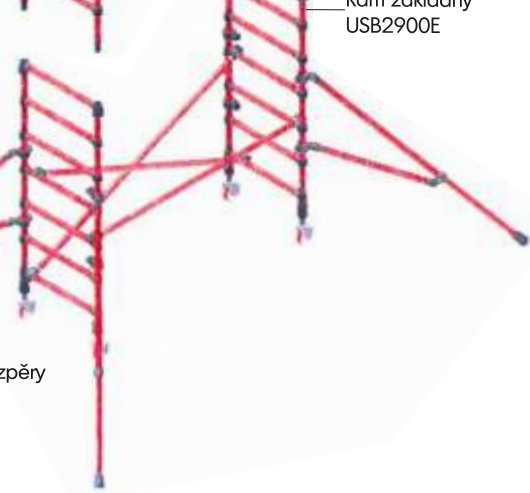
1,93 m
Rám nástavby

Základní sekce
USB2900E



Rám základny
USB2900E

Nastavitelné stabilizační vzpěry
Střední PSR42
Dlouhé PSX66



Dřevěná obruba
1,82 m
WTB2906



Plošina s otvorem
1,82 m
UHP06



Sklolaminátový
žebřík
UST56

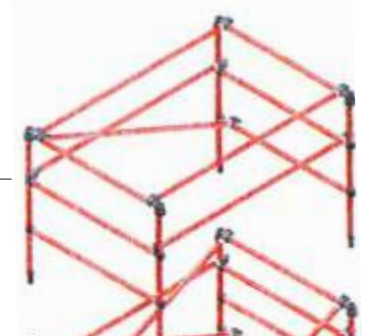


Rychloskládací
základní konstrukce
1,82 m UQB2906E



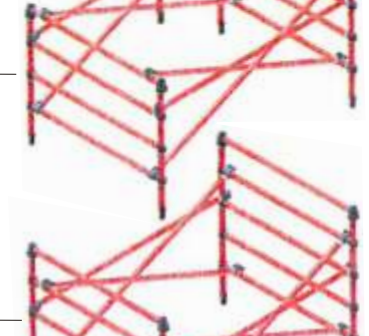
sklolaminátová konstrukce šíře 1,37 m

1,09 m
Vrchní ochranný rám
UGR5437



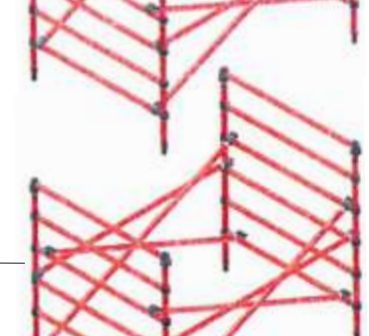
1,09 m
Vrchní ochranné vzpěry
UGR5437

1,14 m
Rám nástavby



1,14 m
Rozšiřovací sekce

1,37 m
Rám nástavby



1,37 m
Rozšiřovací sekce

1,67 m
Rám nástavby
UEX5456E



1,67 m
Rozšiřovací sekce
UEX5456E

1,93 m
Rám nástavby
UEX5464E



1,93 m
Rozšiřovací sekce
UEX5464E


Rám základny
USB5400E



Základní sekce
USB5400E

Nastavitelné stabilizační vzpěry
Střední PSR42
Dlouhé PSX66

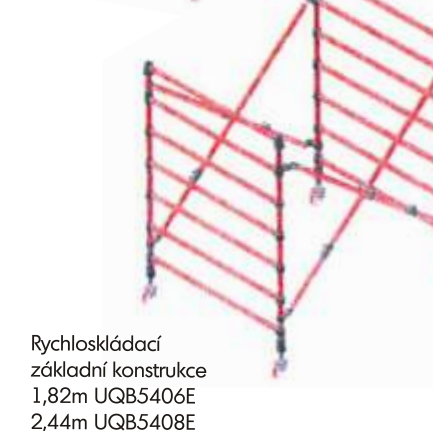
Dřevěná obruba
1,82 m
WTB5406



Sklolaminátový
žebřík
UST56
UST69

Standardní plošina
1,82 m
USP06

Plošina s otvorem
1,82 m UHP06
2,44 m UHP08



Rychloskládací
základní konstrukce
1,82m UQB5406E
2,44m UQB5408E